




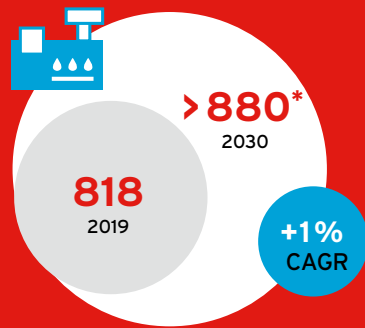
**International Packaging and Printing Exhibition for Asia**

**19.-22. Oktober 2022**  
Bangkok, Thailand  
BITEC  
www.pack-print.de



## Key Facts Print

**Marktvolumen (weltweit)**  
in Mrd. US-\$



### Market Insight Thailand

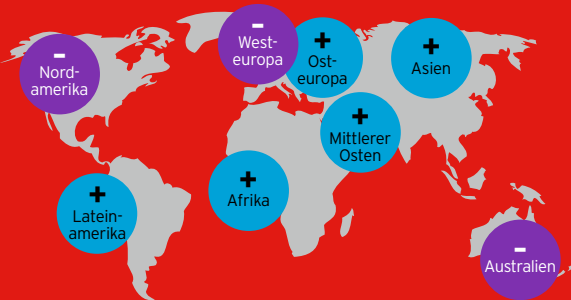
**11,7 Mrd.** Prognostiziertes Wachstum des Druckmarktes auf 11,7 Mrd. US-\$ in 2022

#### Wachstumstreiber

1. Wachstum Verpackungsdruck
2. Wachstum in aufstrebenden Märkten
3. Zusatznutzen im Bereich Digitaldruck


### Märkte für Digital- und Analogdruck

Während die Märkte für Digital- und Analogdruck in einigen Ländern abnehmen, lassen sich andere als Wachstumsregionen identifizieren:



### Digitaldruck


Anteil am Marktvolumen



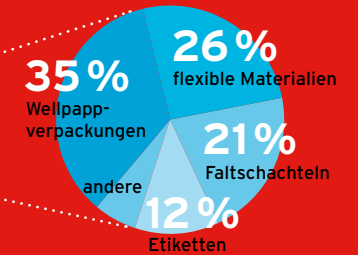
## Key Facts Print Packaging

### Marktentwicklung (weltweit)

Marktvolumen in Mrd. US-\$, durchschnittliche jährliche Wachstumsrate (CAGR)



Anteile in % 2020



### Trends Print Packaging

#### Industriespezifische und externe Trends



#### Makroökonomische und demografische Trends



### Packaging

47% Marktanteil am globalen Print Markt 2019



\*Vorläufige Ergebnisse/Prognose  
\*\*Werte beruhen auf einer Studie der EIU, in der 26 Länder berücksichtigt wurden; Anteil globales BIP/Weltbevölkerung: 80%/70%.  
© 2021, UN DESA (Population Division), IMF, United Nations Statistical Division, Weltbank, United Nations Demographic Yearbook, The Economist Intelligence Unit, Smithers Pira, ASEAN, eigene Berechnungen.



## Key Facts Wirtschaft

### Thailand



**70 Mio.** (2020)  
Einwohner



Währung  
Baht



Sprache  
Thailändisch, Englisch

Inflation  
(in 2021)

**1,3 %\***  
(ggü. Vorjahr)

### Wirtschaftswachstum

BIP in Mrd. US-\$, reale Wachstumsrate

2020 | **502** -6,1%

2021 | **539\*** +2,6 %\*

2022 | **578\*** +5,6 %\*

Anteil am  
globalen BIP



2020, kaufbereinigt

### BIP pro Kopf

2020 & 2021, in US-\$



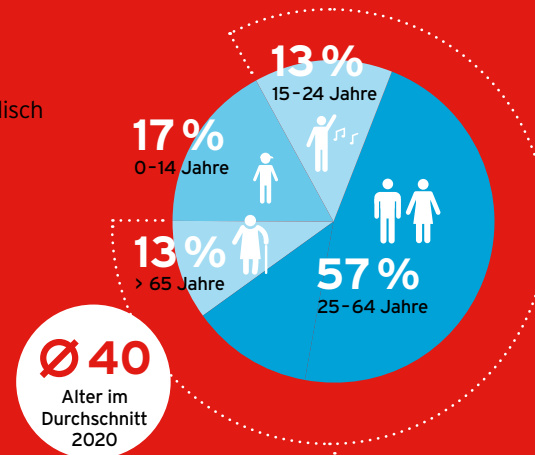
**7.190**  
2020

**7.702\***  
2021

**+512\***

## Key Facts Bevölkerung

### Bevölkerungsstruktur



### Bildungsstand

**94 %**

Alphabetisie-  
rungsquote  
(2019) 15+ Jahre



**455.146**

Hochschulabsolventen (2016)

### Privater Konsum

Angaben pro Kopf; in US-\$



### ASEAN Economic Community (AEC)

Thailand ist eines von 10 Mitgliedern der AEC.  
Ein Markt mit:

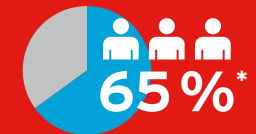
**649 Mio.**  
Konsumenten



**BIP  
3.100**  
Mrd. US-\$

### Mittelschicht

Anteil der Bevölkerung



### Haushalte

Prognose der Entwicklung  
AEC bis 2030:



**163 Mio.\***

### Urbanisierung

Anteil an Gesamtbevölkerung

