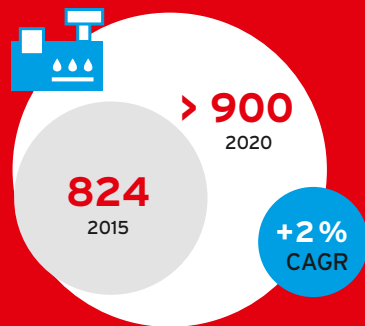




Key Facts Print

Marktvolumen (weltweit)
in Mrd. US-\$



Market Insight Indonesien

+11% Prognostiziertes Wachstum des Druckmarkts auf 9 Mrd. US-\$ in 2017 bei einer prognostizierten Wachstumsrate von 11%!

Wachstumstreiber

1. Wachstum Verpackungsdruck
2. Wachstum in aufstrebenden Märkten
3. Zusatznutzen im Bereich Digitaldruck

Märkte für Digital- und Analogdruck

Während die Märkte für Digital- und Analogdruck in einigen Ländern abnehmen, lassen sich andere als Wachstumsregionen identifizieren:



Digitaldruck

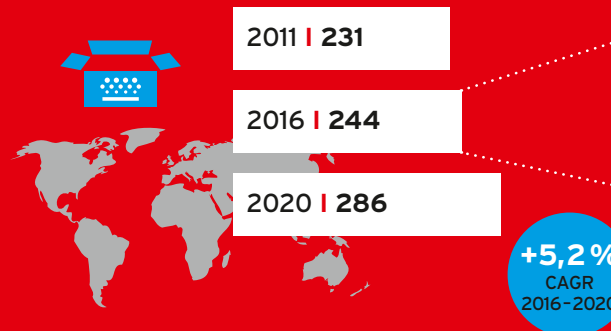
Anteil am Marktvolumen



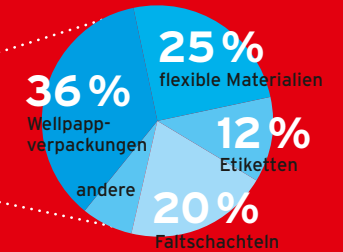
Key Facts Print Packaging

Marktentwicklung (weltweit*)

Marktvolumen in Mrd. US-\$, durchschnittliche jährliche Wachstumsrate (CAGR)



Anteile in % 2016



Trends Print Packaging

Industriespezifische und externe Trends



Makroökonomische und demografische Trends





Key Facts Wirtschaft

Indonesien



259 Mio.

Einwohner



Währung
Rupiah



Sprache
Bahasa Indonesia, Englisch

Inflation
(in 2016)

3,7 %
(ggü. Vorjahr)

Wirtschaftswachstum

BIP in Mrd. US-\$, reale Wachstumsrate

2017 | **1.015** +5,3 %

2016 | **941** +4,9 %

BIP pro Kopf

2016 & 2017, in US-\$



3,0 %


3.636
2016

3.871
2017

+235

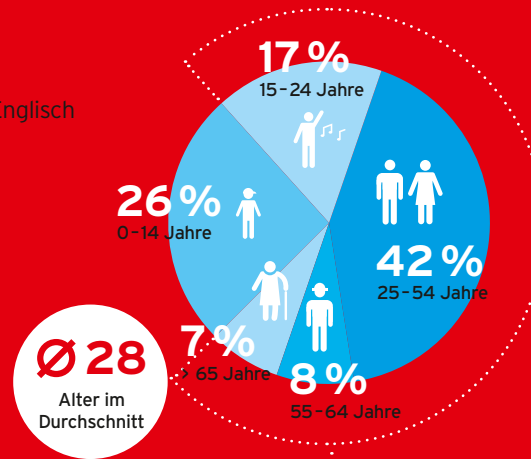
Anteil am
globalen BIP

2016, kaufbereinigt



Key Facts Bevölkerung

Bevölkerungsstruktur



Ø 28
Alter im
Durchschnitt

Bildungsstand

95 %

Alphabetisie-
rungsquote
(2015)



948.638

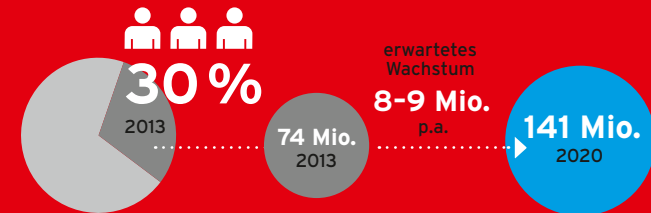
Hochschulabsolventen (2014)

Privater Konsum

Angaben pro Kopf; in US-\$




Mittelschicht



Haushaltseinkommen

in US-\$



Urbanisierung

