

IDEAL 4850

max.
80
mm

Elektrischer Stapelschneider mit EASY-CUT und automatischer Pressung für komfortables Schneiden

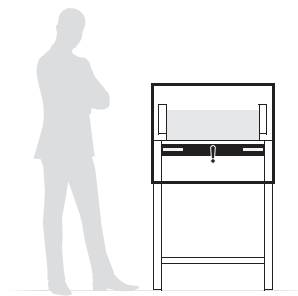
← 47 cm →

Schnittlänge	475 mm
Schnitthöhe	80 mm
Restschnitt	30 mm
Einlegetiefe	458 mm



Technische Daten

Strom	230 V / 50 Hz / 1~
Leistung	1,1 kW Messerantrieb 0,32 kW Pressbalkenantrieb



Maße	1296 x 762 x 1053 mm (H x B x T) Breite mit Zusatztischen 1349 mm
Gewicht	225 kg ohne Zusatztische 234 kg mit Zusatztischen

Produktbeschreibung

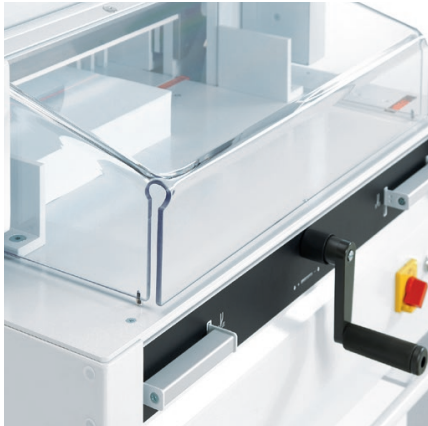
Bedienerfreundliche Schnittausrüstung über die patentierten Zwei-Stufen-Bedienelemente EASY-CUT. Optimale Tischhöhe von 940 mm für ergonomisches Arbeiten. Besonders sicher durch SCS – Safety Cutting System. Mit elektronisch kontrollierter, schwenkbarer Sicherheitsvorrichtung auf dem Vordertisch und Sicherheitsabdeckung auf dem Rücktisch; Hauptschalter und Sicherheitsschloss; Zweihand-Schnittausrüstung; 24-Volt-Steuerung; patentierter Sicherheitsantrieb; automatischer Messer- und Pressbalken-Rücklauf aus jeder Position; Scheibenbremse für sofortigen Messerstop; einfacher Messerwechsel von vorne; Messerwechsel-Vorrichtung mit abgedeckter Messerschneide; Messertiefgangverstellung von außen; einfacher, sicherer Schnittleistenwechsel. Elektro-mechanischer Messerantrieb. Automatische Pressung. Vollstahl-Messerträger. Hochwertiges Messer aus Qualitäts-Messerstahl. Gehärtete, einstellbare Messerführungen. Spindelgeführter Rückanschlag mit Handkurbel und Digital-Maßanzeige, umschaltbar cm / inch. Optischer Schnittandeuter mit Leuchtdioden (LEDs). Je 2 Seitenanschlüsse auf Vorder- und Rücktisch. Stabile Ganzmetall-Konstruktion. Serienmäßig mit Untergestell, Papierablageboden, abnehmbarem Werkzeughalter am Rücktisch und Stapelwinkel. Zwei Zusatztische gegen Aufpreis lieferbar.

IDEAL

WWW.IDEAL.DE

IDEAL 4850

Ausstattungsmerkmale



SICHERHEITSVORRICHTUNG

Ein Schnitt lässt sich nur ausführen, wenn die schwenkbare, transparente Sicherheitsvorrichtung am Vordertisch geschlossen ist.




HANDKURBEL

Mit einer Handkurbel lässt sich der Rückanschlag bequem positionieren. Die Präzisionsspindel sorgt für Genauigkeit beim Schneiden.



BEDIENELEMENT EASY-CUT

Messer und Pressbalken können durch die zwei Druckpunkte der beiden innovativen Bedienelemente entweder unabhängig voneinander oder gemeinsam bewegt werden.




SCHNITTANDEUTER

Der optische Schnittandeuter mit leuchtstarken LEDs zeigt die Schnittlinie an und ermöglicht ein präzises Schneiden nach Schnittmarkierungen.



PRAKTISCHER WERKZEUGHALTER

Der clever konzipierte Werkzeughalter auf dem Rücktisch hält alle nötigen Werkzeuge zum Messerwechsel oder zur Wartung bereit.



SICHERER MESSERWECHSEL

Einfach und ohne Abnahme von Gehäuseteilen durch die Messerwechsel-Vorrichtung mit abgedeckter Messerschneide.



IDEAL